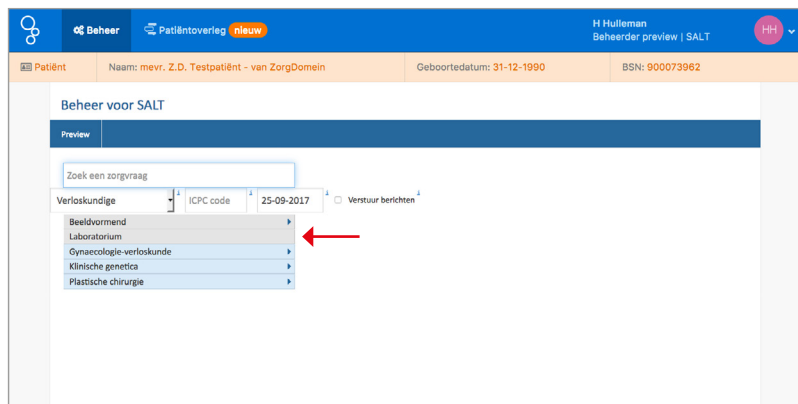


# Handleiding digitaal aanvragen laboratoriumdiagnostiek SALT

## Verloskundige

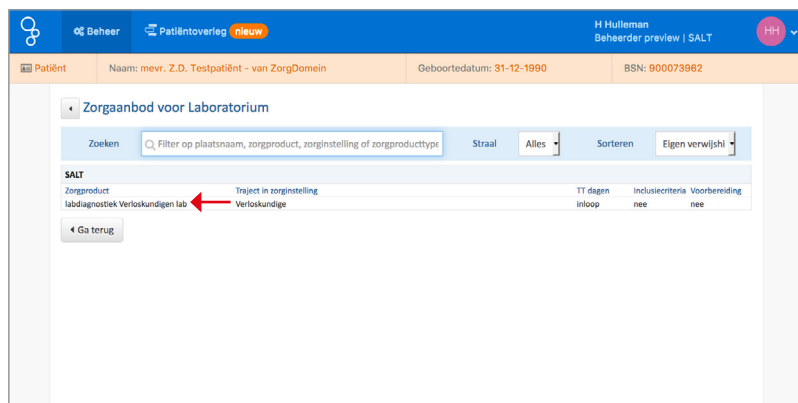
### Stap 1

- Ga via uw VIS (Verloskundige Informatie Systeem) naar ZorgDomein
- Voor bloedafname klik op **'Laboratorium'**



### Stap 2

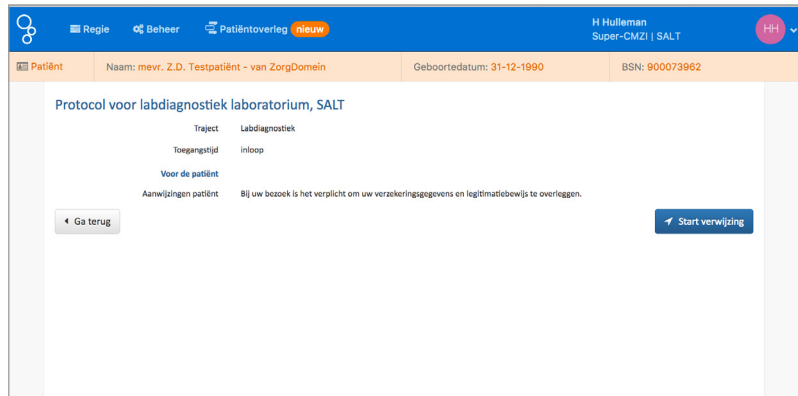
- Selecteer **'labdiagnostiek Verloskundige OGTT'** voor OGTT onderzoek.<sup>1</sup>
- Selecteer **'labdiagnostiek Verloskundige lab'** voor regulier onderzoek.



<sup>1</sup> Bij keuze OGTT, bevat het patiëntbericht automatisch een instructie voor de cliënt

### Stap 3

- Onderstaand scherm verschijnt, klik op **'Start verwijzing'**



## Stap 4

- In de balk **'Zoek op probleemgroep, pakket of bepaling'** kunt u zoeken naar de gewenste bepalingen of klik ze aan bij **'Meest aangevraagd/geselecteerd'**
- Onder het kopje **'Afhandeling/logistiek'** kunt aangeven:
  - Thuisprikken
  - Uitslag doorbellen/faxen
  - Kopie naar collega

## Stap 5

- Als u op **'Versturen'** hebt geklikt verschijnt bijgaand scherm. Hierin geeft u aan hoe de cliënt de verwijzing gaat ontvangen.
- Bij **'Wijzig afnamelocatie'**, kunt u selecteren welke locaties op het patiëntbericht komen.
- Klik vervolgens op **'Verwijs'**